

英皇書院同學會小學 使用E-Class app 步驟

步驟 1

Apple App Store / Google Play Store 搜尋 “E-Class App” 及下載





1. 輸入“kcobaps”會自動出現“英皇書院同學會小學 App”並按下

2. 輸入使用者名稱
*與E-Class家長登入名稱相同

3. 輸入密碼名稱
*與E-Class家長登入密碼相同

4. 按下登入

首頁

App 試用期限: 2014-12-08



英皇書院同學會小學 App 試用期限: 2014-12-08



King's College Old Boys' Association School App 試用期限: 2014-12-08

--Your Photo--



1C

今天

到達

離開



一年級上學期視藝費用
明天



12月1日(星期一)全體學生更換
冬季校服
2014年11月28日



055-14-15 視藝費上學期通告
2014年11月25日

按下"首頁" 便會顯示 E-Class 選項清單

學生當天的回校及放學時間

學校最新消息發布





🏠 首頁

💬 即時訊息

📡 學校宣佈

📄 通告

↔️ 考勤紀錄

📅 請假

📅 校曆表

📝 家課表

💰 繳費紀錄

試用期



活動

學生

E-Class 選項清單





🏠 首頁

💬 即時訊息

📡 學校宣佈

📄 通告

↔️ 考勤紀錄

📅 請假

📅 校曆表

📝 家課表

💰 繳費紀錄

試用期

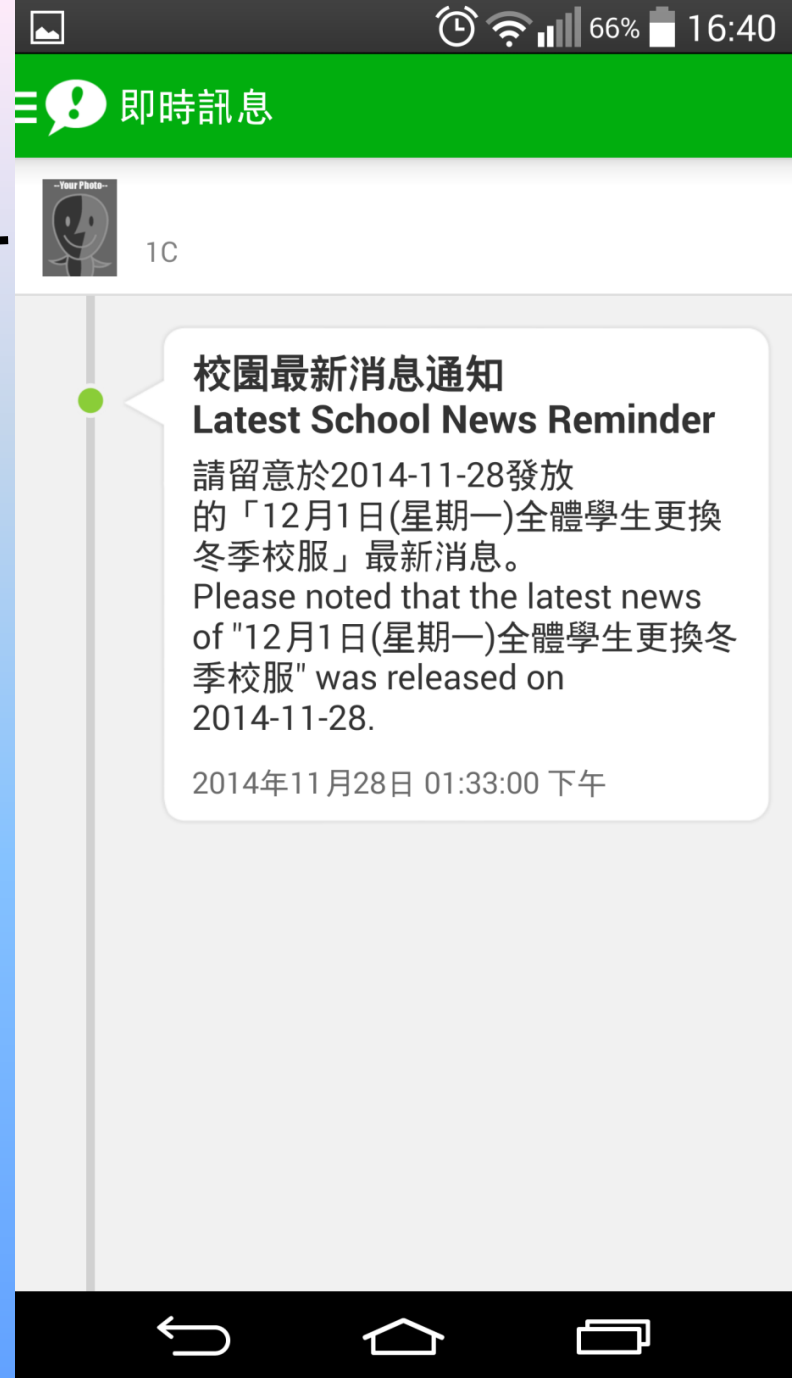
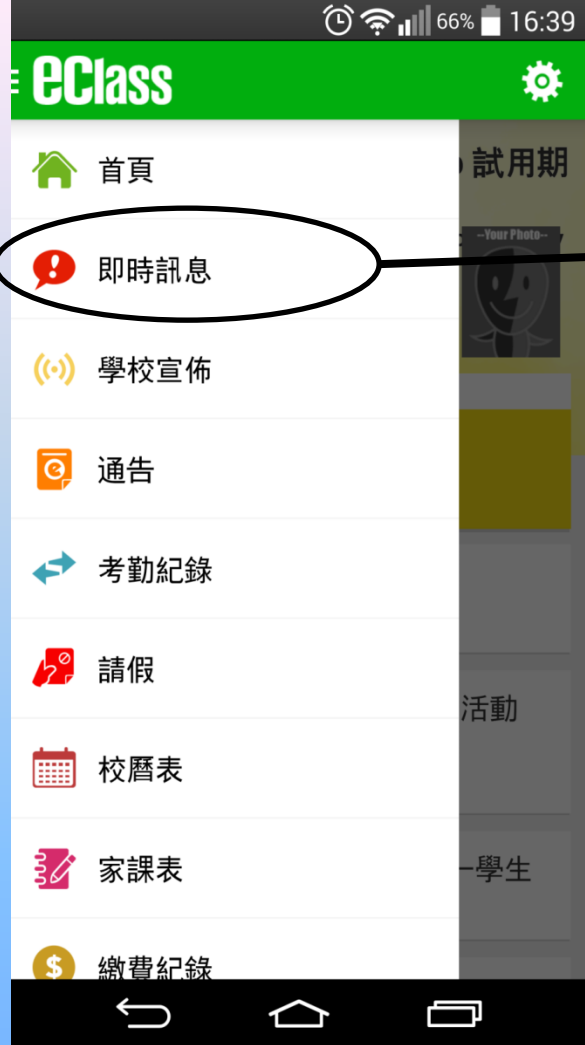


活動

學生

按下設定可以轉換顯示語言
可選用中或英文版本

只供P.1, 2 使用



按下即時訊息便可瀏覽最新的詳情



按下通告可以檢閱全部學校發出的電子通告和簽署

076-活動--ReadingMums聖誕派對通告

Act--076

2014-12-09
2014-12-15

+ 詳細內容

按“詳細內容”檢視電子通告的詳細內容
回條

本人已知悉有關(一四/一五)活動/第76號有關參加「Reading Mum Programme」事宜。

- 本人確認敝子弟沒有 對食物敏感
- 本人確認敝子弟有 對食物敏感

如對食物敏感，請註明

076-活動--ReadingMums聖誕派對通告

Act--076

2014-12-09
2014-12-15

- 詳細內容

通告附件

[076-活動--ReadingMums聖誕派對通告.pdf](#) (110Kb)

簽署狀況
未簽

學生姓名
testing (1C-99)

適用對象類型
部份級別

本人已知悉有關(一四/一五)活動/第76號有關參加「Reading Mum Programme」事宜。

本人確認敝子弟沒有 對食物敏感

本人確認敝子弟有 對食物敏感

如對食物敏感, 請註明

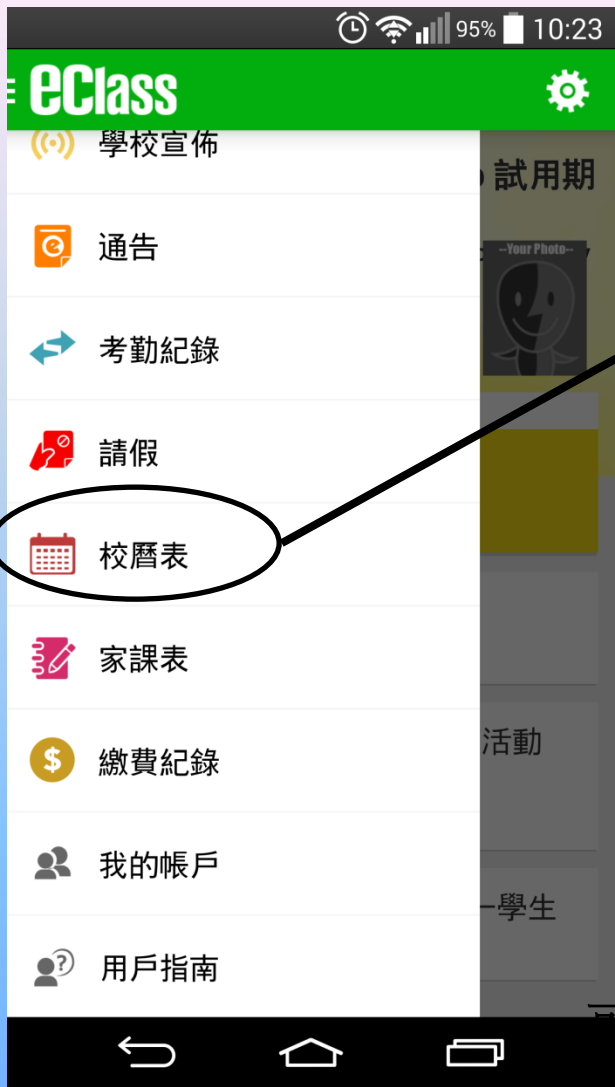
回覆通告的選項

* 請填妥以上回條, 再按簽署。

密碼

輸入密碼及按下簽署

簽署



更新校曆表



可上下移動查閱
學校假期和活動
的詳情



增加帳戶
可增加其他
家長帳戶

在E-CLASS 功能表按
“我的帳戶”便會顯示
家長帳戶。



按下學生照片圖示
便可以返回 E-Class App 的首頁



英皇書院同學會小學 App
King's College Old Boys' Association

App 試用期限：2014-12-08

家長,



1C - 99



按下“設定”
可選擇登出
E-Class 系統或刪除
帳戶



英皇書院同學會小學 App
King's College Old Boys' Association

App 試用期限：2014-12-08

家長,



1C - 99



登出

刪除